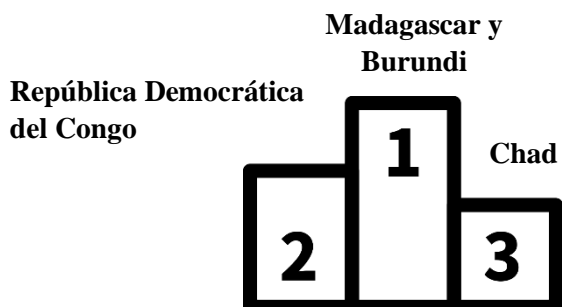


RANKING SEGURIDAD ALIMENTARIA PAÍSES DE LA ACROFA¹

Índice de seguridad alimentaria global (2022)² (0-100 donde 100= más favorable)



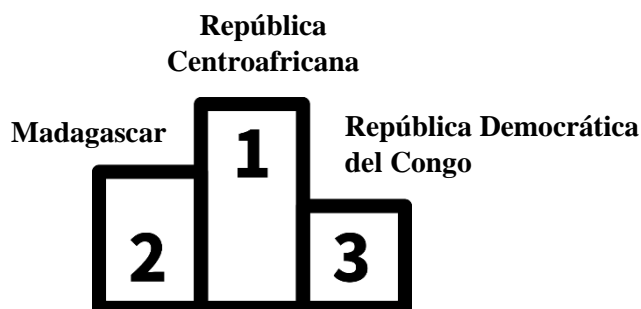
- | | |
|---|---|
| 1. Marruecos 63% (Puesto 57 del ranking) | 12. Níger 46,3% |
| 2. Túnez 60,3% (Puesto 62 del ranking) | 13. Togo 46,2% |
| 3. Argelia 58,9% (Puesto 68 del ranking) | 14. Guinea 45,1% |
| 4. Mali 51,9% | 15. Angola 43,7% |
| 5. Senegal 51,2% | 16. Chad 43,2% (Puesto 103/113 del ranking) |
| 6. Ruanda 50,6% | 17. República Democrática del Congo 43% (Puesto 104/113 del ranking) |
| 7. Burkina 49,6% | 18. Burundi 40,6% (Puesto 108/113 del ranking) |
| 8. Benín 48,1% | 19. Madagascar 40,6% (Puesto 108/113 del ranking) |
| 9. Mozambique 47,3% | |
| 10. Costa de Marfil 46,5% | |
| 11. Camerún 46,4% | |

No se dispone de datos del resto de países pertenecientes a la ACROFA

¹ Información extraída The State of Food Security and Nutrition in the World (2022): <https://www.fao.org/publications/sofi/2022/en/>

² Información extraída del Global Food Security Index (2022): https://impact.economist.com/sustainability/project/food-security-index/reports/Economist_Impact_GFSI_2022_Global_Report_Sep_2022.pdf

Prevalencia de la desnutrición en la población total (2019-2021)³

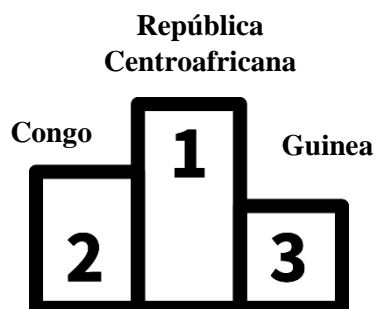


- | | |
|---|---------------------------------|
| 1. República Centroafricana 52,2% | 14. Cabo Verde 17,7% |
| 2. Madagascar 48,5% | 15. Gabón 17,2% |
| 3. República Democrática del Congo 39,8% | 16. Djibouti 13,5% |
| 4. Ruanda 35,8% | 17. Santo Tomé y Príncipe 13,5% |
| 5. Chad 32,7% | 18. Mauritana 10,1% |
| 6. Guinea-Bissau 31,7% | 19. Mali 9,8% |
| 7. Congo 31,6% | 20. Mauricio 7,8% |
| 8. Gambia 21,6% | 21. Senegal 7,5% |
| 9. Angola 20,8% | 22. Benín 7,4% |
| 10. Comores 20,4% | 23. Camerún 6,7% |
| 11. Níger 19,8% | 24. Marruecos 5,6% |
| 12. Togo 18,8% | 25. Costa de Marfil 4,4% |
| 13. Burkina Faso 18% | 26. Túnez 3,1% |
| | 27. Seychelles 2,5% |
| | 28. Argelia <2,5% |

Burundi, Guinea, Guinea Ecuatorial y Mozambique sin datos disponibles

³ Información extraída The State of Food Security and Nutrition in the World (2022): <https://www.fao.org/publications/sofi/2022/en/>

Prevalencia de la inseguridad alimentaria grave en la población total (2019-2021)⁴

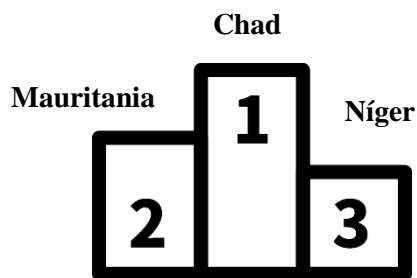


- | | |
|--|---------------------------------|
| 1. República Centroafricana 61,8% | 12. Burkina Faso 18,5% |
| 2. Congo 55,5% | 13. Djibouti 16,5% |
| 3. Guinea 48,9% | 14. Santo Tomé y Príncipe 14,1% |
| 4. Mozambique 40,4% | 15. Benín 13,8% |
| 5. República Democrática del Congo 39,2% | 16. Túnez 12,6% |
| 6. Angola 30,4% | 17. Senegal 11,2% |
| 7. Guinea-Bissau 29,2% | 18. Madagascar 10,3% |
| 8. Comores 27,4% | 19. Marruecos 9,7% |
| 9. Gambia 27,1% | 20. Costa de Marfil 9,4% |
| 10. Camerún 26,7% | 21. Mauricio 9,1% |
| 11. Togo 18,8% | 22. Mauritana 7,2% |
| | 23. Cabo Verde 6,4% |
| | 24. Argelia 6,2% |

Burundi, Chad, Gabón, Guinea Ecuatorial, Mali, Níger, Ruanda y Seychelles sin datos disponibles.

⁴ Información extraída The State of Food Security and Nutrition in the World (2022): <https://www.fao.org/publications/sofi/2022/en/>

Prevalencia de la desnutrición aguda en niños menores de 5 años (2019-2021)⁵



- | | |
|--|-----------------------------------|
| 1. Chad 13,9% | 13. Togo 5,7% |
| 2. Mauritania 11,5% | 14. República Centroafricana 5,2% |
| 3. Níger 9,8% | 15. Gambia 5,1% |
| 4. Mali 9,3% | 16. Benín 5% |
| 5. Guinea 9,2% | 17. Angola 4,9% |
| 6. Congo 8,2% | 18. Burundi 4,8% |
| 7. Senegal 8,1% | 19. Mozambique 4,4% |
| 8. Burkina Faso 8,1% | 20. Camerún 4,3% |
| 9. Guinea-Bissau 7,8% | 21. Santo Tomé y Príncipe 4,1% |
| 10. Madagascar 6,4% | 22. Argelia 2,7% |
| 11. República Democrática del Congo 6,4% | 23. Marruecos 2,6% |
| 12. Costa de Marfil 6,1% | 24. Túnez 2,1% |
| | 25. Ruanda 1,1% |

Cabo Verde, Comores, Djibuti, Gabón, Guinea Ecuatorial, Mauricio y Seychelles sin datos disponibles.

⁵ Información extraída The State of Food Security and Nutrition in the World (2022): <https://www.fao.org/publications/sofi/2022/en/>